



遙控型



啟停記憶功能



流線機形



風向調整



ABS 扇葉



粉體烤漆

11 系列 / TF 遙控機



啟停記憶功能 | 標配遙控機型

規格表

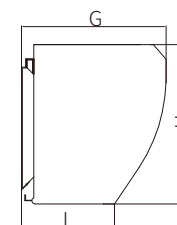

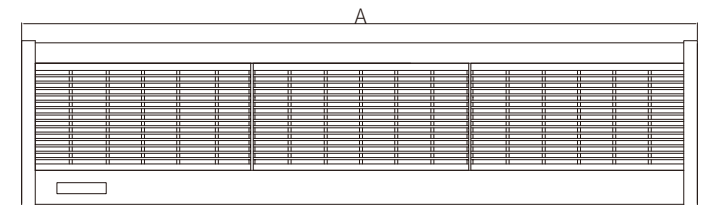
機型	長度 (尺)	電源規格 (∅ Hz V)	輸入功率 (W)	運轉電流 (A)	風速 (m/s)	風量 (m ³ /h)	風量射程 (m)
FL-1109TF	3	1∅60Hz 220V	125/150	0.58/0.69	10.0/12.5	1450/1850	2.5/3.5
FL-1112TF	4		150/210	0.68/0.95		2050/2500	
FL-1115TF	5		195/260	0.88/1.20		2600/3100	

(以上機型標準配備置為鋁合金外框、塑膠扇葉)

- ◎ 風量射程為無干擾之測試數據，實際使用請評估現場環境因素
- ◎ 以上機型適用於精品店、專櫃門市、辦公大樓等場所
- ◎ 在有濕氣、水氣、落塵量大或汽油、化學揮發性及腐蝕性環境，應選配其他機型
- ◎ 啟停記憶功能
- ◎ 精美觸控面板、遙控調速

尺寸圖

型號	A	B	C	D	E	F	G	H	I
FL-1109TF	895	197.5	35	430	65	85	190	205	130
FL-1112TF	1180	340		840					
FL-1115TF	1480	285							



上：正面
中：背面
下：側面