



大風量



鐵質外框



風向調整



ABS 扇葉



粉體烤漆

15 系列工業型

大風速大風量 | 高效能機型

規格表

機型	長度 (尺)	電源規格 (\varnothing Hz V)	輸入功率 (W)	運轉電流 (A)	風速 (m/s)	風量 (m^3/h)	風量射程 (m)
FL-1509B	3	1 \varnothing 60Hz 110V/220V	450	4.12/2.04	16.0	3200	5.5
FL-1512B	4		540	5.12/2.56		4500	
FL-1509K/L	3	3 \varnothing 60Hz 220V/380V	250	0.87/0.52	12.5	2500	4.0
FL-1512K/L	4		350	1.02/0.62		3400	
FL-1509K	3		380	1.62/0.94	16.0	3200	5.5
FL-1512K	4		580	2.69/1.56		4500	

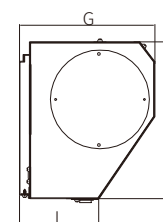
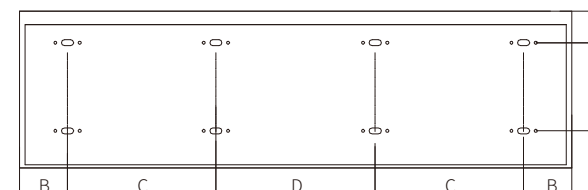
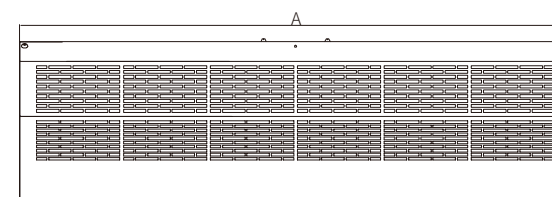
(以上機型標準配備置為鐵質外框、塑膠扇葉)

- ◎ 風量射程為無干擾之測試數據，實際使用請評估現場環境因素
- ◎ 以上機型適用於中央廚房、食品加工廠、烤漆廠、汙水處理廠、焚化爐等廠房建築物場所
- ◎ 在有濕氣、水氣、落塵量大或汽油、化學揮發性及腐蝕性環境，應選配其他機型
- ◎ 該系列 B 型可搭配除臭滅菌設備，代號 +N，例：FL-1509B-N
- ◎ 該系列型號可搭載鋁合金扇葉



尺寸圖

型號	A	B	C	D	E	F	G	H	I
FL-1509	908	29	290	270	145	52	220	260	130
FL-1512	1188		430						



上：正面
中：背面
下：側面