

20 系列工業型

超大風速風量 | 超高效能機型

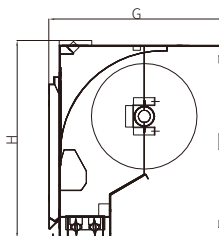


規格表

機型	長度 (尺)	電源規格 (∅ Hz V)	輸入功率 (W)	運轉電流 (A)	風速 (m/s)	風量 (m ³ /h)	風量射程 (m)
FL-2009GK	3	3∅60Hz 220V/380V	1000	3.8/2.2	25.0	6400	7.0
FL-2012GK	4		1550	5.1/3.2		8900	

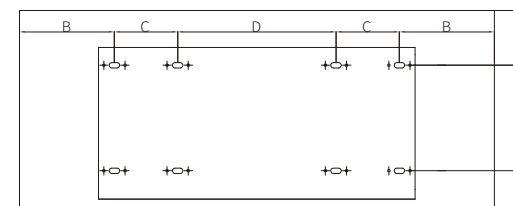
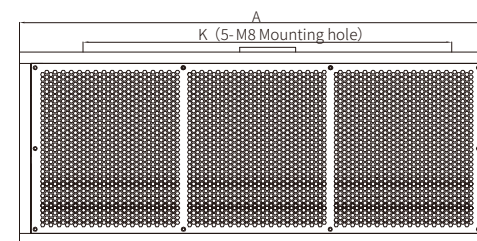
(以上機型標準配備置為鐵質外框、鋁合金扇葉)

- ◎ 風量射程為無干擾之測試數據，實際使用請評估現場環境因素
- ◎ 以上機型適用於冷凍廠、食品加工廠、倉儲物流、烤漆廠、汙水處理廠等大型建築物場所
- ◎ 在有濕氣、水氣、落塵量大或汽油、化學揮發性及腐蝕性環境，應選配其他機型
- ◎ 業界最大直徑 20cm 高性能鋁合金扇葉
- ◎ 機型提供 7.0m 風量射程



尺寸圖

型號	A	B	C	D	E	F	G	H	K
2009GK	900	180	120	300	200	96	340	375	700
2012GK	1200		270						1000



上：正面
下：背面
左：側面