

暖風加熱型

抵禦寒流 | 加熱機型

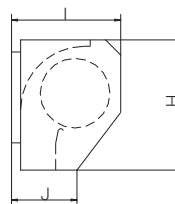


規格表

機型	長度 (尺)	電源規格 (∅ Hz V)	輸入功率 (W)	加熱功率 (kW)	運轉電流 (A)	風速 (m/s)	風量 (m ³ /h)	風量射程 (m)
FL-1109HA	3	1∅60Hz 220V	160	3.0/6.0	14.7/28.3	7.0/8.5	800/1100	2.0/2.5
FL-1112HA	4		200	4.0/8.0	19.4/37.5		1200/1500	
FL-1115HA	5		230	5.0/10.0	27.6/46.0		1600/1900	

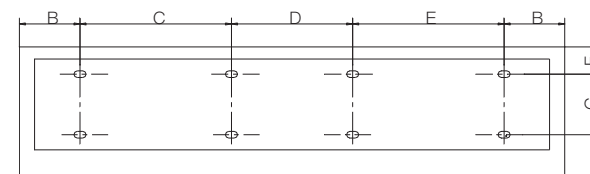
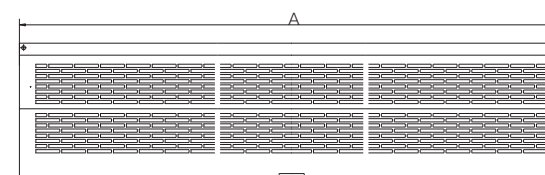
(以上機型標準配備置為鐵質外框、塑膠扇葉)

- ◎ 風量射程為無干擾之測試數據，實際使用請評估現場環境因素
- ◎ 以上機型適用於百貨公司、精品店、高級旅館、西餐廳、學校等場所
- ◎ 在有濕氣、水氣、落塵量大或汽油、化學揮發性及腐蝕性環境，應選配其他機型
- ◎ PTC 高效能加熱管
- ◎ 遙控切換冷 / 熱功能；停機自動散熱模式



尺寸圖

型號	A	B	C	D	E	F	G	H	I	J
1109HA	900	30	290	560	-	50	100	215	180	105
1112HA	1200		430	270	430					
1115HA	1500		569		569					



上：正面
下：背面
左：側面